

## Tehnična navodila

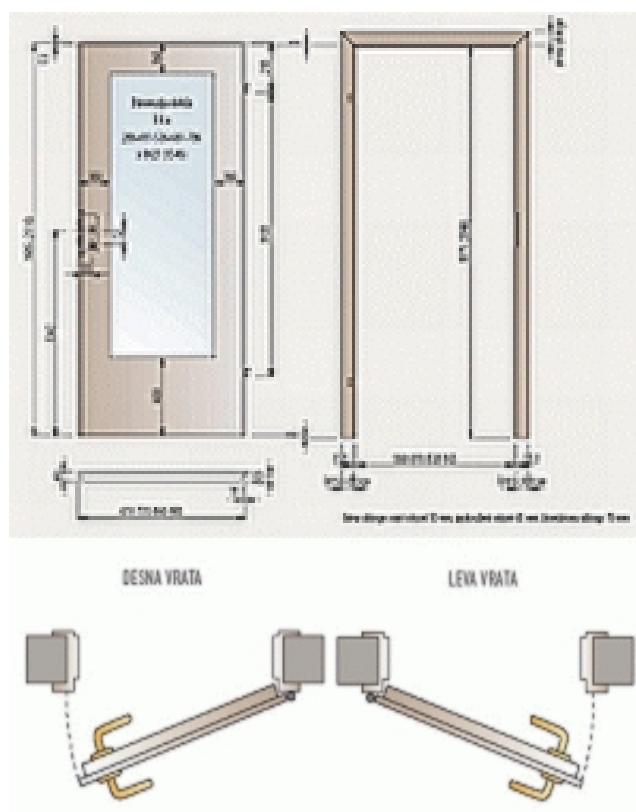
Written by Administrator

Torek, 01 December 2009 18:02 - Zadnjič posodobljeno Ponedeljek, 23 November 2020 16:28

---

- Notranja vrata so prirejena za hitro in enostavno suho montažo s poliuretansko peno.
- Pred montažo vrat morata biti zid in tla dokončno obdelana ter v okviru dimenzij, ki so podane. Zid in robovi zidne odprtine morajo biti ravni, vzporedni in stati v vertikalni oz. horizontalni ravnini.
- Talne letve ne smejo biti pritrjene.
- V primeru nestandardnih mer odprtin se posvetujte z našim prodajalcem.

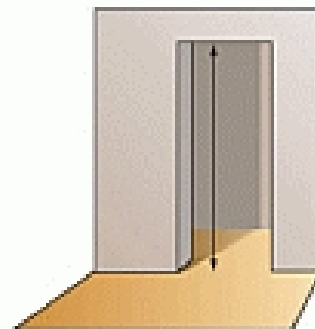
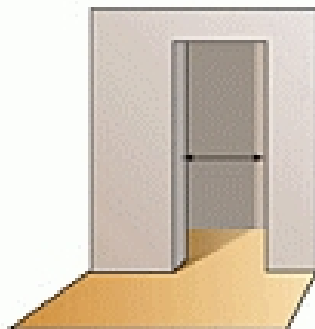
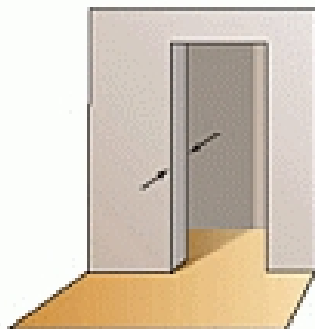
\*podrobna tehnična navodila si lahko ogledate v [katalogu notranjih vrat](#)



## Tehnična navodila

Written by Administrator

Torek, 01 December 2009 18:02 - Zadnjič posodobljeno Ponedeljek, 23 November 2020 16:28



VRATA PO SIST

Globina podboja	Debelina zidu
80	80 - 0/+5
100	100 -/+15
120	120 -/+15
150	150 -/+15
175	175 -/+15
230	230 -/+15
280	280 -/+15

Širina krila	Širina zidne odprtine
650	680 -5/+20
750	780 -5/+20
850	880 -5/+20
950	980 -5/+20
1050	1080 -5/+20

Višina krila	Višina zidne odprtine
2000	2020 -5/+15

VRATA PO DIN

Globina podboja	Debelina zidu
80	80 - 0/+5
100	100 - 15/+15
125	125 - 15/+15
145	145 - 15/+15
165	165 - 15/+15
205	205 - 15/+15
270	270 - 15/+15
330	330 - 15/+15

Širina krila	Širina zidne odprtine
610	635 - 0/+25
735	760 - 0/+25
860	885 - 0/+25
965	1010 - 0/+25

Višina krila	Višina zidne odprtine
1985	2005 - 5/+15
2110	2130 - 5/+15

Vse mere so v mm!